



# Informe Annual Sector Metal 2021



**asime**

Asociación de Industrias  
del Metal y Tecnologías  
Asociadas de Galicia

Marzo 2022

# ACTIVIDADES


En Asime están representadas las siguientes actividades



Automoción,  
metalmecánica y  
transporte



Naval, Marítima y  
Energías  
Marinas



Construcciones y  
Estructuras  
Metálicas



Fabricación y Diseño  
de Moldes,  
Matrices y Utillajes



Fundición, Forja y  
Estampación



Aeronáutica y  
aeroespacial




Aluminio: Extrusión,  
Carpintería  
y Cerramientos



Industria de  
Ascensores y  
Elevadores



Serv. complementarios:  
logística, ingeniería,  
mantenimiento,  
fabricación aditiva...



Energías renovables

# INFORME ANUAL SECTOR METAL

03

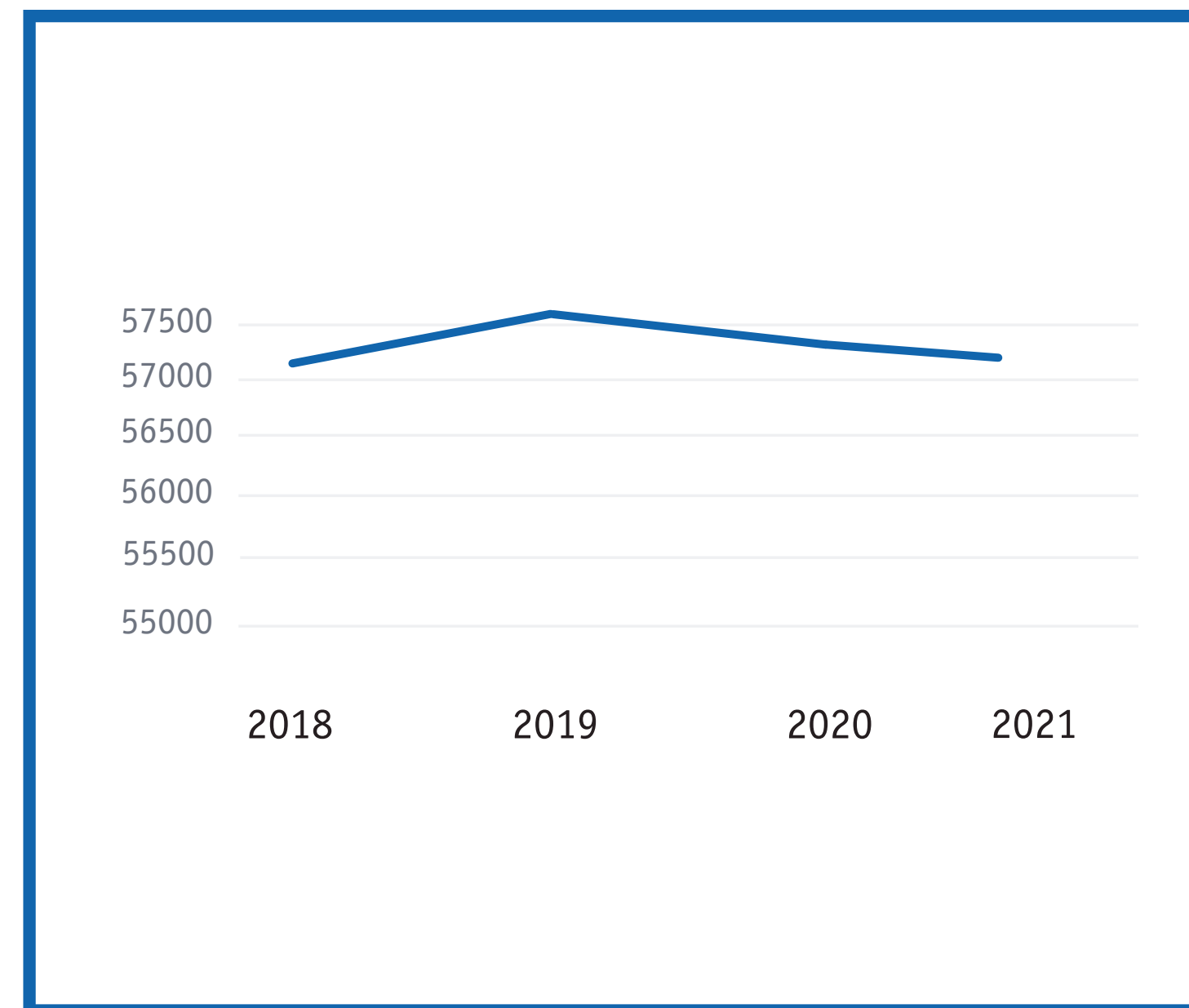
Los datos primarios utilizados para la elaboración de este informe de las distintas fuentes estadísticas responden, exclusivamente, a los recogidos en los epígrafes de CNAE 2009 siguientes:

- CNAE 24 Metalurgia. Fabricación de productos de hierro, acero y ferroaleaciones
- CNAE 25 Fabricación de productos metálicos, excepto maquinaria y equipo
- CNAE 26 Fabricación de productos informáticos, electrónicos y ópticos
- CNAE 27 Fabricación de material y equipo eléctrico
- CNAE 28 Fabricación de maquinaria y equipo n.c.o.p.
- CNAE 29 Fabricación de vehículos de motor, remolques y semirremolques
- CNAE 30 Fabricación de otro material transporte
- CNAE 33 Reparación e instalación de maquinaria y equipo

*\*Las distintas fuentes estadísticas citadas no son responsables del grado de exactitud o fiabilidad de la información derivada por la elaboración propia.*

# EMPLEO

- España:
  - En 2021, hubo en 765.500 trabajadores en el sector metal, un aumento del 0,57% respecto a 2020.
- Galicia
  - El número de trabajadores en el sector metal en el año 2020 fue de 57.053 personas, lo que supuso un descenso del 0,5% (unos 290 empleos).



Evolución del empleo en el sector metal en Galicia.  
Fuente: Confemetal y Asime

**57.053 TRABAJADORES  
GALICIA**

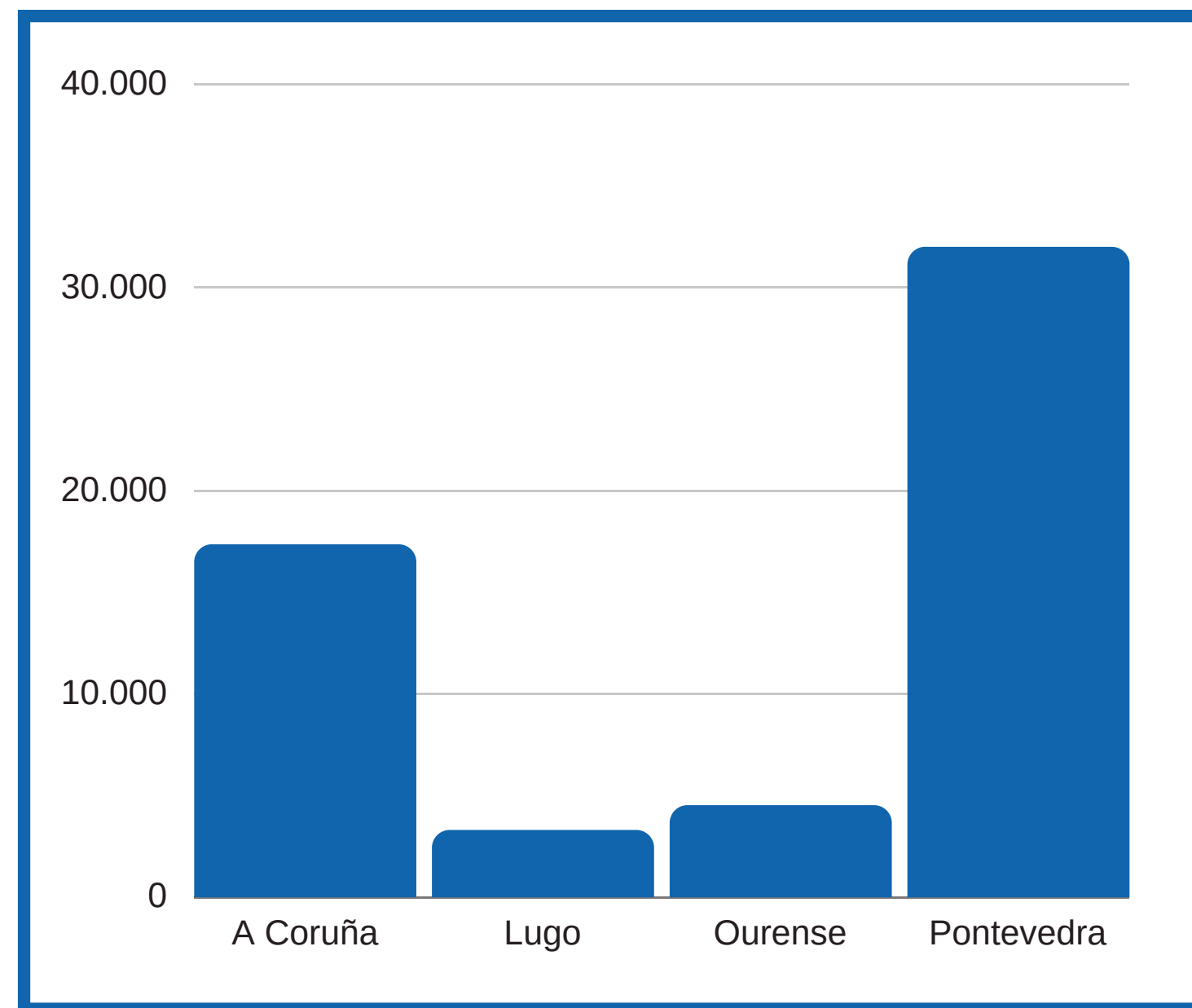


**0,5%  
DESCENSO**



# EMPLEO

- Por provincias, la mayor actividad metal se concentra en las provincias de A Coruña y Pontevedra.
- Entre ambas aglutinan el 84,39% del empleo del sector en Galicia.
- El metal gallego representa más del 41,42% del empleo industrial de Galicia.



Empleo del sector metalúrgico en Galicia por provincias.

Fuente: IGE y Asime

**ASIME-INDUSTRIA METAL: MÁS DEL 41%  
DEL EMPLEO INDUSTRIAL DE GALICIA**

# EMPLEO

**57.053**

**TRABAJADORES**

**↓ 0,5%**

**DESCENSO**

# EMPRESAS

- En el año 2021 el sector metal representa el 20% del PIB de Galicia y engloba a 3.734 empresas.
- Mientras que en 2020 desaparecieron más de 300 empresas del sector en Galicia, este año se reducen a 60.
- La fabricación de productos metálicos es la actividad más relevante del sector, representando el 53,19% del total.

Actividad	Nº empresas
24 Metalurgia; fabricación de productos de hierro, acero y ferroaleaciones	74
25 Fabricación de productos metálicos	1.986
26 Fabricación de productos electrónicos y ópticos	88
27 Fabricación de material y equipo eléctrico	58
28 Fabricación de maquinaria y equipo n.c.o.p.	258
29 Fabricación de vehículos de motor, remolques y semirremolques	96
30 Fabricación de otro material de transporte	144
301 Construcción naval	135
303 Construcción aeronáutica y espacial y su maquinaria	5
33 Reparación e instalación de maquinaria y equipo	890

Número de empresas por rama de actividad. Fuente: INE y Asime

**SECTOR METAL:  
20% DEL PIB DE GALICIA**





# FACTURACIÓN

08

**€12.639  
MILLONES**

**FACTURACIÓN GLOBAL  
SECTOR METAL GALLEGO**

**↑ 5%  
AUMENTO**

**RESPECTO AL MISMO  
PERIODO DE 2020**



# COMERCIO EXTERIOR

## ESPAÑA

Exportaciones: 124.586,25 mill. (15,8% aumento) ↑  
Importaciones: 124.586,25 mill. (17,6% aumento) ↑

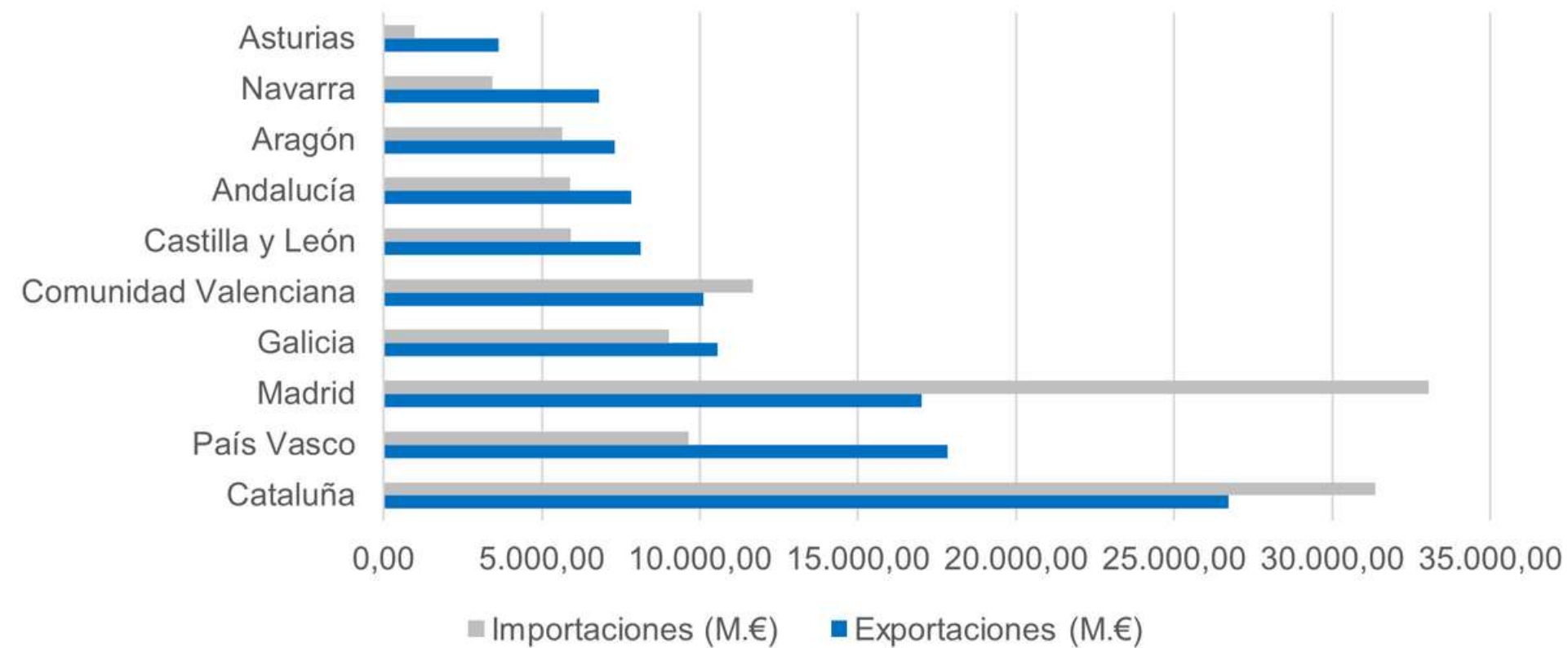
## GALICIA

Exportaciones: 10.558,00 mill. (13,4% ascenso) ↑  
Importaciones: 9.026 mill. (12,6% ascenso) ↑



# COMERCIO EXTERIOR

Comercio exterior en el sector metal (millones de euros). Principales CC.AA. Fuente: ICEX y Asime



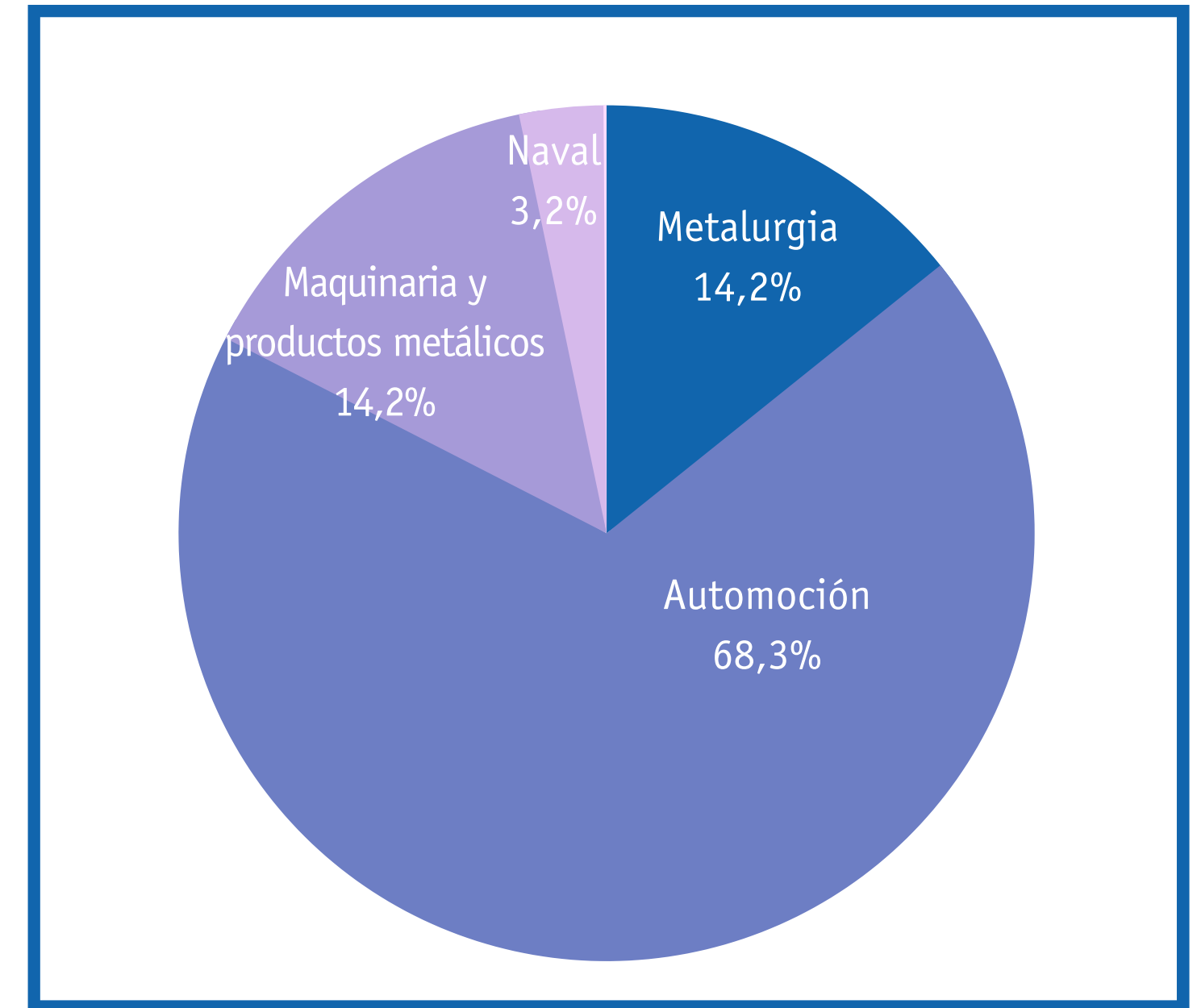
- Cataluña lideró el ranking de exportaciones y Madrid el de importaciones, mientras que Galicia ocupó el 4º puesto en exportaciones y el 5º en importaciones en el sector metal.

**GALICIA: 4ª COMUNIDAD AUTÓNOMA EN EXPORTACIONES (SUBE UN PUESTO)**



# EXPORTACIONES

- El 41,8% de las exportaciones totales gallegas en 2021 corresponden al sector metal.
- El 66,8% de estas exportaciones corresponden a la fabricación de vehículos de motor y un 5,2% al naval, que un 69%.
- Pontevedra es la provincia gallega donde se concentraron el 77% de las exportaciones del sector, por valor de 8.123 millones de euros.



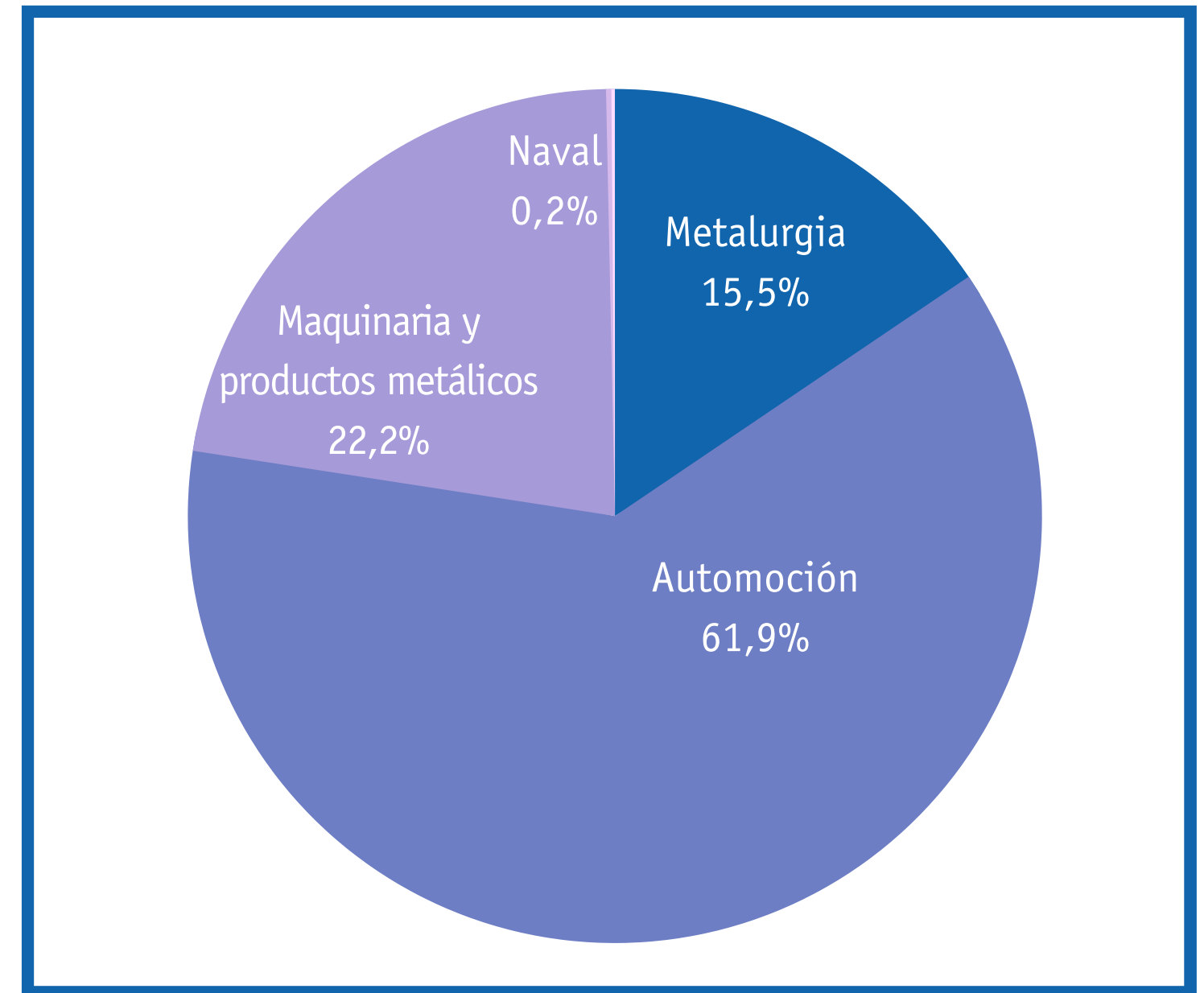
Exportaciones por actividades del sector metal gallego 2021.  
Fuente: ICEX y Asime

**41,8% DE LAS EXPORTACIONES GALLEGAS  
CORRESPONDEN AL SECTOR METAL**



# IMPORTACIONES

- El 44,8% de las importaciones totales gallegas en 2021 corresponden al sector metal.
- El 61,9% de estas importaciones correspondieron a la fabricación de vehículos de motor.
- Pontevedra es la provincia gallega donde se concentraron el 81,3% de las importaciones del sector metal, lo que supuso 7.340,13 millones de euros durante el año 2021.



Importaciones por actividades del sector metal gallego 2021.  
Fuente: ICEX y Asime

**44,8% DE LAS IMPORTACIONES GALLEGAS  
CORRESPONDEN AL SECTOR METAL**

# AUTOMOCIÓN, METALMECÁNICA Y TRANSPORTE

- Empleo: 19.566 trabajadores, con un descenso del 0,65% con respecto al año anterior. ↓
- Facturación: 9.264 millones de euros, un 5% más que en 2020. ↑



# AUTOMOCIÓN, METALMECÁNICA Y TRANSPORTE

- Fabricación de vehículos en España: 2.098.133 unidades, descenso del 7,5% respecto a 2020.
- Fabricación de vehículos en Galicia: 325.082, caída del 34,5% con respecto a 2020.
- La producción de turismos en Galicia aumentó un aumento un 1,54 %, la de furgonetas aumentó un 8,7%.

2021	ENERO - DICIEMBRE	
	UNIDADES	%21/20
TURISMOS Y TODOTERRENOS	1.662.174	7,7%
COMERCIALES E INDUSTRIALES	435.959	6,8%
TOTAL VEHÍCULOS	2.098.133	8%

Producción de Vehículos en España. Fuente: ANFAC y Asime

FABRICACIÓN DE VEHÍCULOS GALICIA



34,5% GRAN DESCENSO DESPUÉS DEL INCREMENTO DEL 22% EL AÑO PASADO





# AUTOMOCIÓN, METALMECÁNICA Y TRANSPORTE

- Matriculaciones de turismos y todoterrenos en España: 859.447 unidades, aumento del 1%.
- Matriculaciones de turismos y todoterrenos en Galicia: 25.149 unidades, descenso del 17,4%.

	Enero-Diciembre	
	Unidades	%21/20
Andalucía	86.437	-4,00%
Aragón	17.886	-6,40%
Asturias	11.626	-5,00%
Baleares	17.076	4,80%
Canarias	36.534	21,40%
Cantabria	6.704	-14,80%
Castilla La Mancha	25.766	-7,50%
Castilla León	22.737	-13,80%
Cataluña	110.728	-10,50%
Ceuta y Melilla	1.888	3,20%
Comunidad Valenciana	74.149	-7,70%
Extremadura	8.503	-16,70%
<b>Galicia</b>	<b>25.149</b>	<b>-17,40%</b>
La Rioja	2.957	-19,00%
Madrid	364.416	15,50%
Murcia	14.976	-11,90%
Navarra	7.229	-13,70%
País Vasco	24.716	-18,30%
<b>Total</b>	<b>859.477</b>	<b>-6,77%</b>

Matriculación de turismos por comunidades.  
Fuente: Faconauto y Asime

**MATRICULACIONES  
GALICIA**



**17,4 PERPETÚAN  
DESCENSO**

# AUTOMOCIÓN, METALMECÁNICA Y TRANSPORTE

- La automoción lideró las exportaciones metálicas de la comunidad gallega, siendo responsable del 66,8%.
- **Exportaciones:** aumentaron un 4,7% con respecto al año 2020.
- **Importaciones:** aumentaron un 7,9 con respecto al año 2020.


AUTOMOCIÓN	AÑO	Tipo de dato	ENE/DIC (M.€)
EXPORTACIONES	2.021	Galicia	7.048,99
		España	46.909,78
	2.020	Galicia	6.733,16
		España	44.045,47
IMPORTACIONES	2.021	Galicia	5.588,07
		España	34999,85
	2.020	Galicia	5.176,92
		España	33.236,59

Exportaciones e Importaciones en Galicia y España en millones de euros - Automoción. Fuente: ICEX y Asime

**AUTOMOCIÓN: 66,8% DE LAS EXPORTACIONES SECTOR METAL GALLEGAS**

# NAVAL, MARÍTIMA Y ENERGÍAS MARINAS





- Empleo: 8.037 personas, un 1% menos que el año anterior. ↓
- Facturación: 801 millones, aumento del 3%. ↑

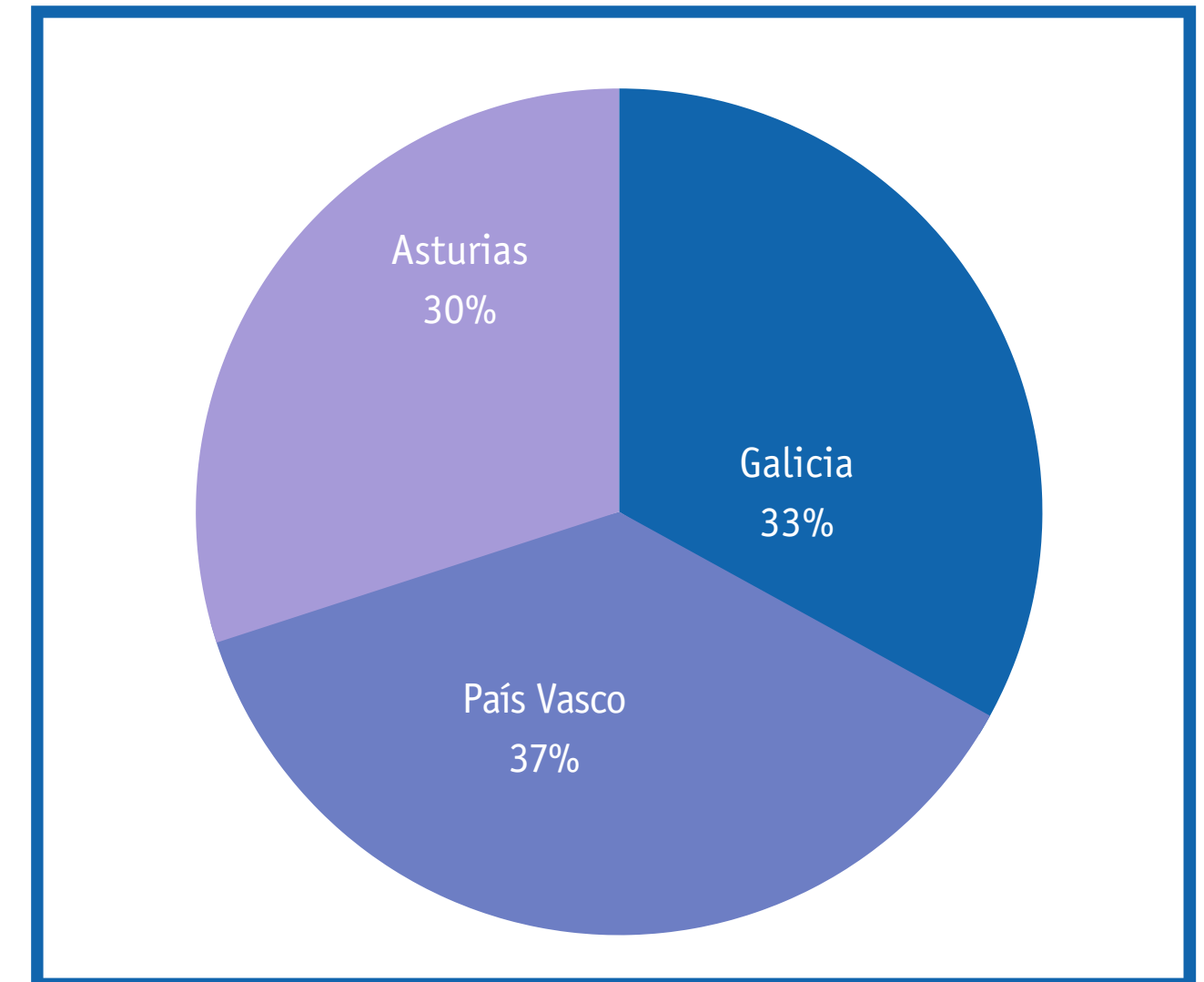




# NAVAL, MARÍTIMA Y ENERGÍAS MARINAS

18

- Nuevos pedidos España: 23 nuevos contratos  2
- Nuevos pedidos Galicia: 7 nuevos contratos  4
- Cartera de pedidos España: 45 unidades  1
- Cartera de pedidos Galicia: 14 unidades  2
- Los astilleros gallegos tienen en su cartera de pedidos el 33% del total de CGT contratados en los astilleros españoles, una caída del 21%.



Distribución por Comunidades según CGT en cartera de pedidos.  
Fuente: Ministerio de Industria, Energía y Turismo

**ASTILLEROS GALLEGOS: PIERDEN EL PRIMER PUESTO A NIVEL NACIONAL. CRECEN 133% EN NUEVOS CONTRATOS PERO SIGUEN PERDIENDO UN AÑO MÁS EN CARTERA DE PEDIDOS**

# NAVAL, MARÍTIMA Y ENERGÍAS MARINAS

19

## ■ ESPAÑA

- Exportaciones de la construcción naval se incrementaron en un 76,5% en 2021, con 1.245,20 millones. ↑
- Importaciones de la construcción naval aumentaron un 57,7%, alcanzando los 469,45 millones. ↑

## ■ GALICIA

- Exportaciones de la construcción naval: aumento del 66,8%, llegando a €553,7 millones en 2020. ↑
- Importaciones de la construcción naval: aumentaron un 78,2%, llegando a €11,78 millones en 2020. ↑

# CONSTRUCCIONES Y ESTRUCTURAS METÁLICAS

- Empleo: 16.127 trabajadores, incremento del 0,5% respecto a 2020. ⬆️
- Facturación: 487 millones de euros, un 5% más que en 2020. ⬆️





# CONSTRUCCIONES Y ESTRUCTURAS METÁLICAS

21

## EMPRESAS

- 1.986 de construcciones metálicas ↓ 1,3%
- 1.621 de estructuras y carpintería metálica ↓ 0,3%

## LICITACIÓN

- La licitación pública en España aumentó un 68% en 2021, hasta los €23.648 millones. En Galicia creció un 76,5% con 1.843 millones de euros.

# AERONÁUTICA Y AEROESPACIAL

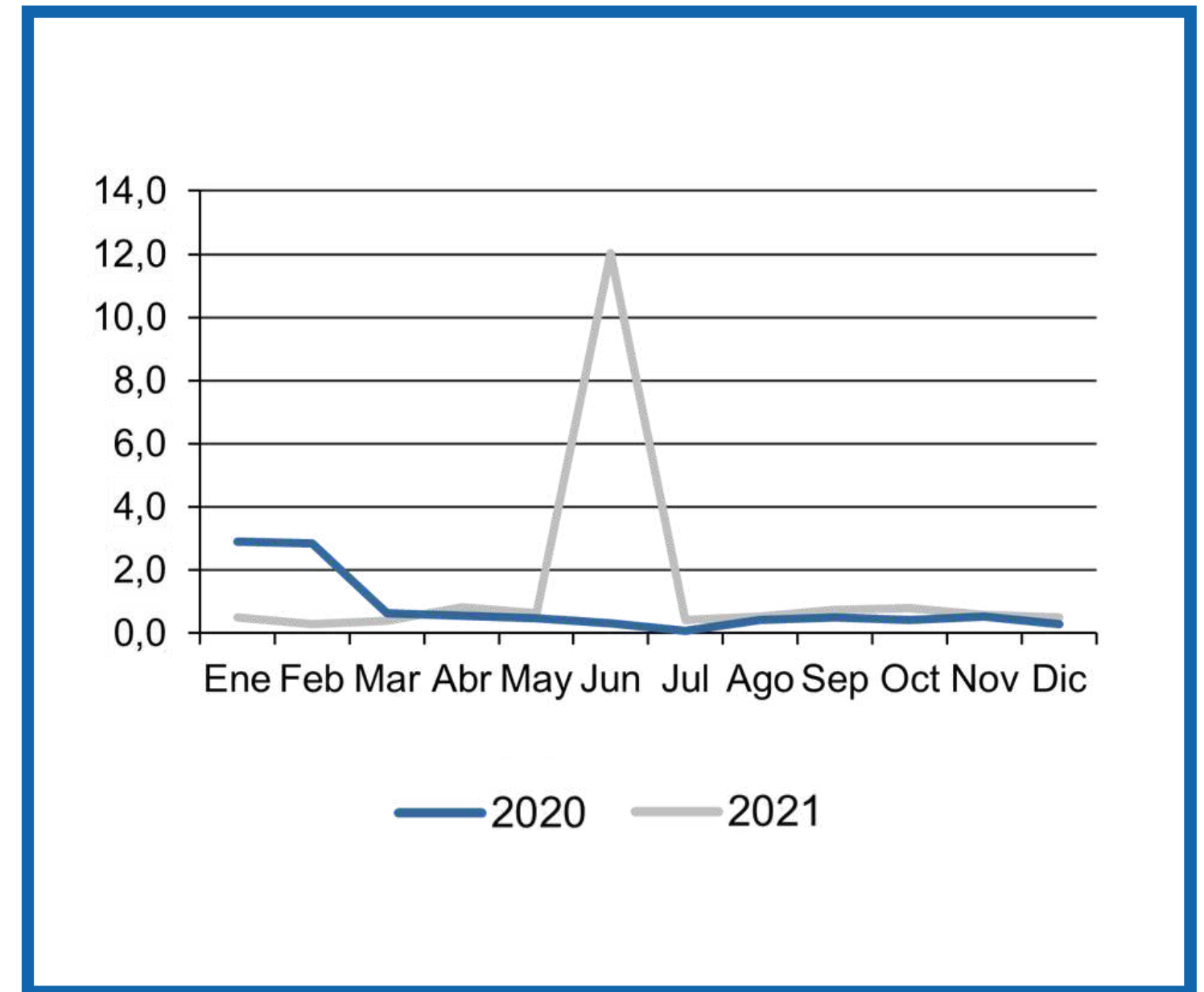
- Empleo: 1.226 trabajadores en el 2021, se mantiene respecto al año anterior.
- Facturación: 89 millones de euros, 6% más que en 2020. ↑



LA INDUSTRIA AERONÁUTICA HA HECHO UN ESFUERZO POR SEGUIR CONSERVANDO EL TALENTO. LA REACTIVACIÓN PARCIAL DEL SECTOR Y LA DIVERSIFICACIÓN HAN IMPULSADO LA FACTURACIÓN.

# AERONÁUTICA Y AEROESPACIAL

- En Galicia se produjo un incremento de las exportaciones del 83,1% respecto al 2020, llegando a €18,22 millones.
- En el conjunto nacional las exportaciones cayeron un 5,3%.



Exportaciones sector aeronáutico Galicia en millones de euros.  
Fuente: INE y Asime

**EXPORTACIONES  
AERONÁUTICAS GALICIA**



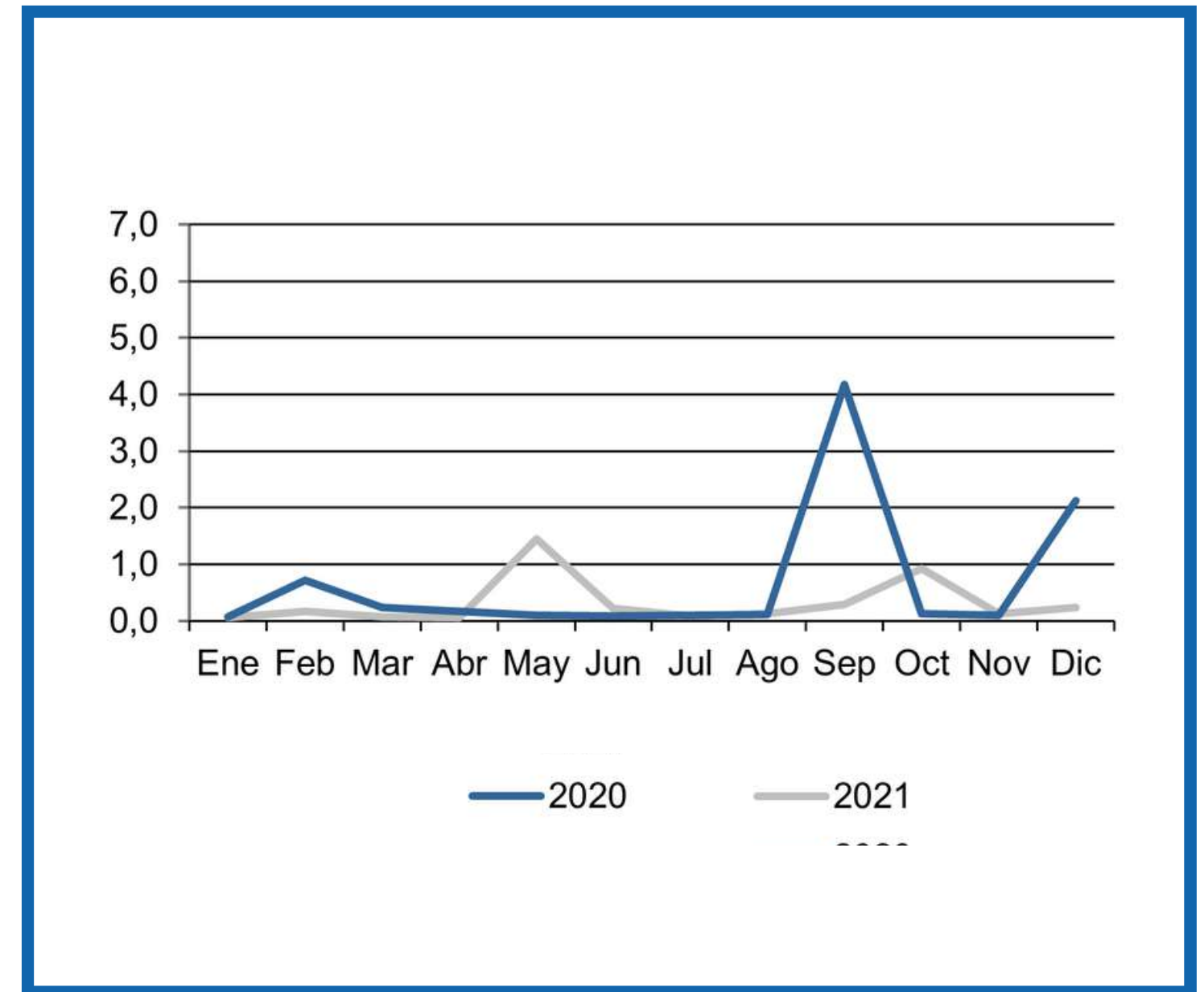
**83,1%  
INCREMENTO**





# AERONÁUTICA Y AEROESPACIAL

- En Galicia, se produjo una reducción de las importaciones del 53,1% respecto al 2020, alcanzando €3,74 millones.
- En el conjunto nacional las importaciones ascendieron un 4,8%.



Importaciones sector aeronáutico Galicia en millones de euros.  
Fuente: INE y Asime

**IMPORTACIONES  
AERONÁUTICA GALICIA**



**53,1%  
DECREMENTO**

# AERONÁUTICA Y AEROESPACIAL

## INVERSIÓN

- Más de 30 empresas gallegas trabajan directamente para grandes fabricantes o proveedores de primer nivel.
- La aeronáutica gallega recuperó pulso como se ve en sus exportaciones.

## CRECIMIENTO

- El mercado aéreo en España creció un 58,8 % entre enero y diciembre de 2021, comenzando a mostrar signos de recuperación.
- El tráfico aéreo mundial se situó en 2021 en un 41,6% del nivel de 2019, comparado con un 34,2% en 2020.
- Se estima que como tarde en 2024 el sector regrese a los niveles de 2019.

# REFLEXIONES

26

- **NAVAL:** perdiendo capacidad de forma preocupante. Se necesita recupera actividad en astillero Barreras y apuesta por eólica marina. Positiva la carga de trabajo que generarán las f110 en Navantia.
- **AUTOMOCIÓN:** Reto de la crisis de los microchips y cambio a vehículo eléctrico. Necesidad de atraer nuevas inversiones.
- **AERONÁUTICA:** Sigue castigada por la crisis, se precisa explotar mercados nicho como drones o militar.
- **FONDOS EUROPEOS:** oportunidad que no puede perder el metal gallego.
- **RELOCALIZACIÓN:** debilitamiento del tejido productivo por dependencia de otros países, hay que apostar por retornar industrias clave.
- **Materias primas, suministros y guerra Rusia** presentan panorama incertidumbre que puede ralentizar la recuperación
- **Reto formación y digitalización y adaptación a la reforma laboral** con una mayor planificación estratégica en escenario incierto





# ASIME

## SEDE VIGO

Av. Doctor Corbal, 51 36207 | Tel. +34 986 410 727 | Fax:  
+34 986 424 821 | E-mail: [asime@asime.es](mailto:asime@asime.es)

## SEDE LUGO

Rúa Progreso, 28, 1º, 27001 | Tel. +34 982 255 789 |  
Fax: +34 982 228 970 | E-mail: [lugo@asime.es](mailto:lugo@asime.es)

## SEDE NARÓN

Polígono A Gándara, Arena 76, Centro de Negocios, 15570  
Tel. +34 981 316 119 | Fax: +34 981 330 008 | E-mail: [ferrol@asime.es](mailto:ferrol@asime.es)